



АНАЛИЗ

**пожаров, произошедших на территории Александровского района
Оренбургской области на 18 декабря 2014 года.**

с. Александровка

І. Статистика пожаров.

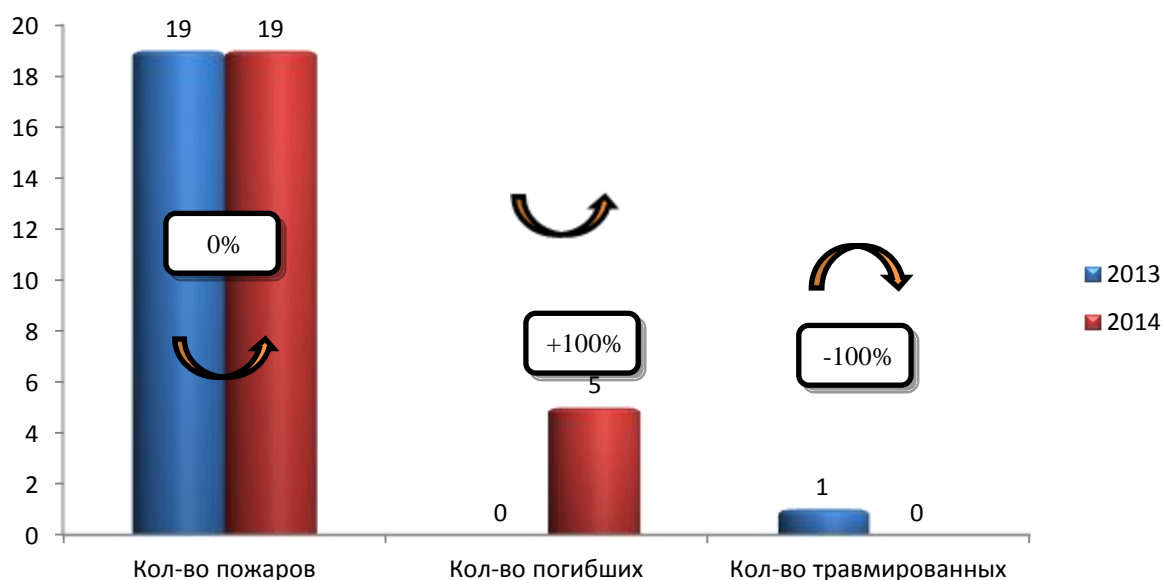
Обстановка с пожарами и их последствиями

на территории Александровского района Оренбургской области

На 18 декабря 2014 года обстановка с пожарами на территории Александровского района Оренбургской области по сравнению с аналогичным периодом прошлого года характеризовалась следующими основными показателями:

- зарегистрировано 19 пожаров (в 2013 г. – 19 (– 0 (0%));
- на пожарах погибло 5 человек (в 2013 г. – 0 (+100%)), в том числе 4 детей (в 2013 г. – 0 (+100%));
- получили травмы различной степени тяжести 0 человек (в 2013 г. – 1 (-100%));
- спасено людей на пожарах – 0 чел. (АППГ – 0 (0%));
- зарегистрировано 54 выездов пожарных подразделений на ликвидацию загораний (в 2013 г. – 21 (+2,5р.)).

Количество пожаров и их последствий на территории Александровского района Оренбургской области

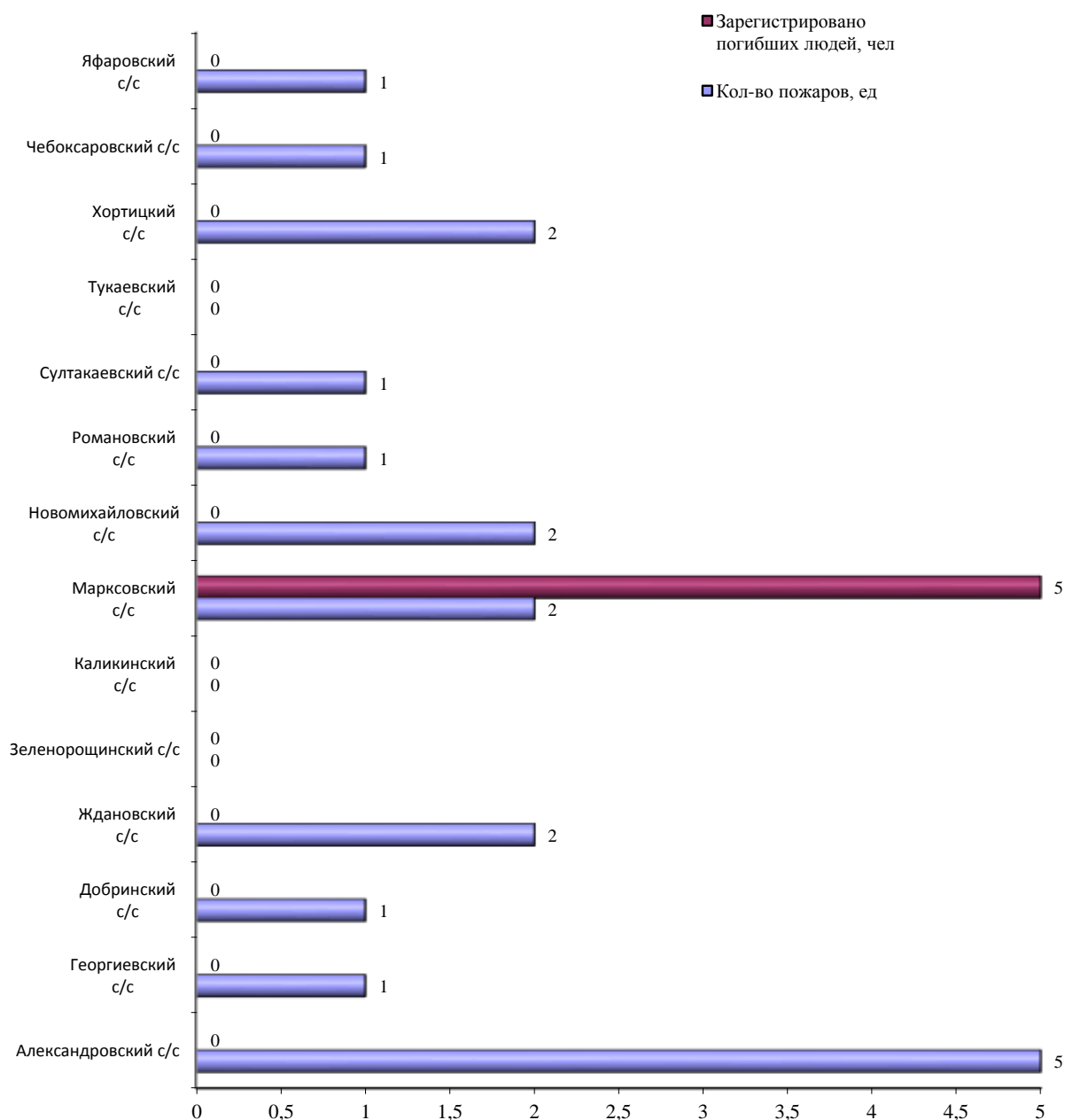


**Оперативная обстановка с пожарами на территории
Александровского района Оренбургской области
на 18 декабря 2014 года в сравнении с аналогичным периодом 2013 г.**

	Кол-во пожаров			Погибло людей			Травмировано людей		
	2014	2013	+-%ПГ	2014	2013	+-%ПГ	2014	2013	+-%ПГ
1. Александровский сельсовет	<u>5</u>	<u>2</u>	<u>+150</u>	0	0	0	0	0	0
с. Александровка	<u>4</u>	<u>1</u>	<u>+300</u>	0	0	0	0	0	0
пос. Подгорный	<u>1</u>	0	<u>+100</u>	0	0	0	0	0	0
пос. Буранный	0	0	0	0	0	0	0	0	0
2. Георгиевский сельсовет	<u>1</u>	<u>1</u>	0	0	0	0	0	0	0
с. Георгиевка	0	<u>1</u>	<u>-100</u>	0	0	0	0	0	0
с. Каяпкулово	<u>1</u>	0	<u>+100</u>	0	0	0	0	0	0
с. Курпячево	0	0	0	0	0	0	0	0	0
с. Рощепкино	0	0	0	0	0	0	0	0	0
3. Добринский сельсовет	1	<u>1</u>	<u>0</u>	0	0	0	0	0	0
с. Добринка	1	<u>1</u>	<u>0</u>	0	0	0	0	0	0
с. Михайловка	0	0	0	0	0	0	0	0	0
пос. Загорский	0	0	0	0	0	0	0	0	0
4. Ждановский сельсовет	<u>2</u>	<u>2</u>	<u>0</u>	0	0	0	0	0	0
с. Ждановка	0	0	0	0	0	0	0	0	0
с. Каменка	<u>1</u>	<u>1</u>	<u>0</u>	0	0	0	0	0	0
с. Новоникольское	0	<u>1</u>	<u>-100</u>	0	0	0	0	0	0
с. Новоспасское	0	0	0	0	0	0	0	0	0
с. Федоровка	<u>1</u>	0	<u>+100</u>	0	0	0	0	0	0
с. Николаевка	0	0	0	0	0	0	0	0	0
5. Зеленорощинский сельсовет	<u>0</u>	<u>1</u>	<u>-100</u>	0	0	0	<u>0</u>	<u>1</u>	<u>-100</u>
с. Зеленая Роща	0	0	0	0	0	0	0	0	0
с. Канчиново	<u>0</u>	<u>1</u>	<u>-100</u>	0	0	0	<u>0</u>	<u>1</u>	<u>-100</u>
с. Якут	0	0	0	0	0	0	0	0	0
с. Кутучево	0	0	0	0	0	0	0	0	0
6. Каликинский сельсовет	0	0	0	0	0	0	0	0	0
с. Каликино	0	0	0	0	0	0	0	0	0
с. Новоникитино	0	0	0	0	0	0	0	0	0
пос. Дальний	0	0	0	0	0	0	0	0	0
7. Марковский сельсовет	<u>2</u>	<u>3</u>	<u>-33,3</u>	<u>5</u>	<u>0</u>	<u>+100</u>	0	0	0
пос. Марковский	<u>1</u>	<u>0</u>	<u>+100</u>	<u>5</u>	<u>0</u>	<u>+100</u>	0	0	0
с. Дмитриевка	<u>1</u>	<u>3</u>	<u>-66,6</u>	0	0	0	0	0	0
пос. Самарский	0	0	0	0	0	0	0	0	0
пос. Курский	0	0	0	0	0	0	0	0	0
8. Новомихайловский сельсовет	2	0	<u>+100</u>	0	0	0	0	0	0
с. Новомихайловка	2	0	<u>+100</u>	0	0	0	0	0	0

с. Актыново	0	0	0	0	0	0	0	0	0
с. Исянгильдино	0	0	0	0	0	0	0	0	0
9. Романовский сельсовет	<u>1</u>	<u>0</u>	<u>+100</u>	0	0	0	0	0	0
пос. Романовский	<u>1</u>	<u>0</u>	<u>+100</u>	0	0	0	0	0	0
с. Гавриловка	0	0	0	0	0	0	0	0	0
с. Новодмитриевка	0	0	0	0	0	0	0	0	0
пос. Северный	0	0	0	0	0	0	0	0	0
10. Султакаевский сельсовет	<u>1</u>	<u>3</u>	<u>-66,6</u>	0	0	0	0	0	0
с. Султакай	0	2	<u>-100</u>	0	0	0	0	0	0
с. Юртаево	<u>1</u>	0	<u>+100</u>	0	0	0	0	0	0
пос. Майский	<u>0</u>	<u>1</u>	<u>-100</u>	0	0	0	0	0	0
11. Тукаевский сельсовет	0	0	0	0	0	0	0	0	0
с. Тукай	0	0	0	0	0	0	0	0	0
пос. Южный	0	0	0	0	0	0	0	0	0
12. Хортицкий сельсовет	<u>2</u>	<u>3</u>	<u>-33,3</u>	0	0	0	0	0	0
с. Хортица	<u>1</u>	<u>0</u>	<u>+100</u>	0	0	0	0	0	0
с. Петровка	<u>1</u>	<u>1</u>	<u>0</u>	0	0	0	0	0	0
с. Украинка	0	0	0	0	0	0	0	0	0
с. Озерка	0	<u>1</u>	0	0	0	0	0	0	0
пос. Мирный	0	0	0	0	0	0	0	0	0
пос. Шар	0	0	0	0	0	0	0	0	0
с. Канцеровка	<u>0</u>	<u>1</u>	<u>-100</u>	0	0	0	0	0	0
с. Малая Добринка	0	0	0	0	0	0	0	0	0
13. Чебоксаровский сельсовет	<u>1</u>	<u>1</u>	<u>0</u>	0	0	0	0	0	0
с. Чебоксарово	<u>1</u>	<u>1</u>	<u>0</u>	0	0	0	0	0	0
с. Успенка	0	0	0	0	0	0	0	0	0
14. Яфаровский сельсовет	<u>1</u>	<u>2</u>	<u>-50</u>	0	0	0	0	0	0
с. Яфарово	0	<u>1</u>	<u>-100</u>	0	0	0	0	0	0
пос. Комсомольский	<u>1</u>	<u>1</u>	<u>0</u>	0	0	0	0	0	0
Итого:	19	19	0%	5	0	+100%	0	1	-100%

Количество пожаров и погибших людей по сельсоветам



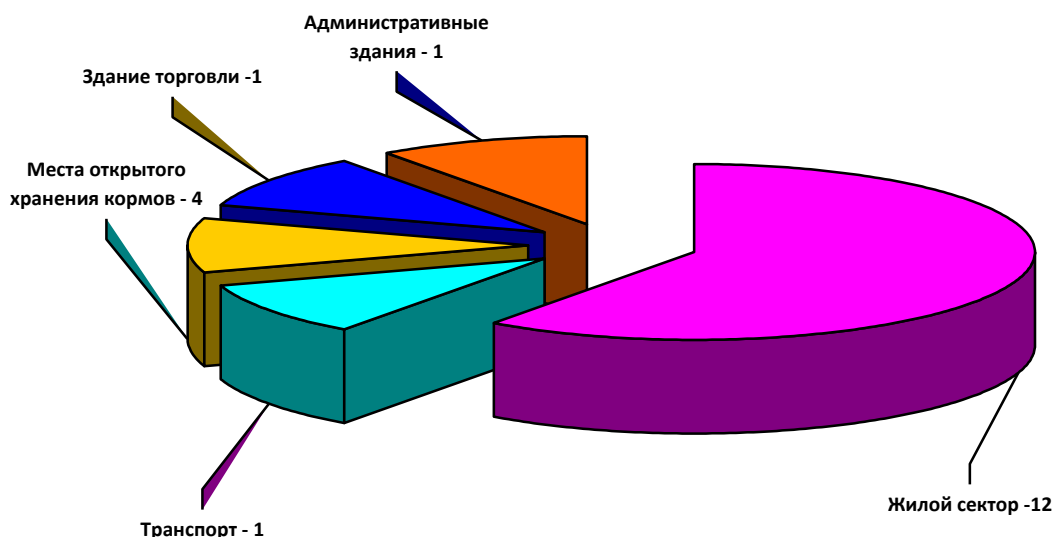
Рост количества пожаров на 18 декабря 2014 года зарегистрирован в 3 муниципальных образованиях района, наибольший рост пожаров был допущен на территории: МО «Александровский сельсовет», где количество пожаров возросло на 150% (с 2 пожаров в 2013 году до 5 в 2014 году) и МО «Новомихайловский сельсовет», где количество пожаров возросло на 100% (с 0 пожаров в 2013 году до 2 в 2014 году)

Рост количества людей погибших при пожарах произошел в МО «Марковский сельсовет» п. Марковский – на 100% (с 0 человека в 2013 году до 5 человек в 2014 году).

На 18 декабря 2014 года в жилом секторе Александровского района Оренбургской области произошло 12 пожаров, что составляет 63,1% от общего количества пожаров. По сравнению с аналогичным периодом прошлого года произошло снижение пожаров в жилье на 7,69% (АППГ – 13 пожаров).

При пожарах в жилом секторе погибло 5 человек (из них 4 детей), что составляет 80% от общего количества погибших. По сравнению с АППГ произошел рост количества погибших на пожарах в жилье людей на 100% (АППГ – 0 человек).

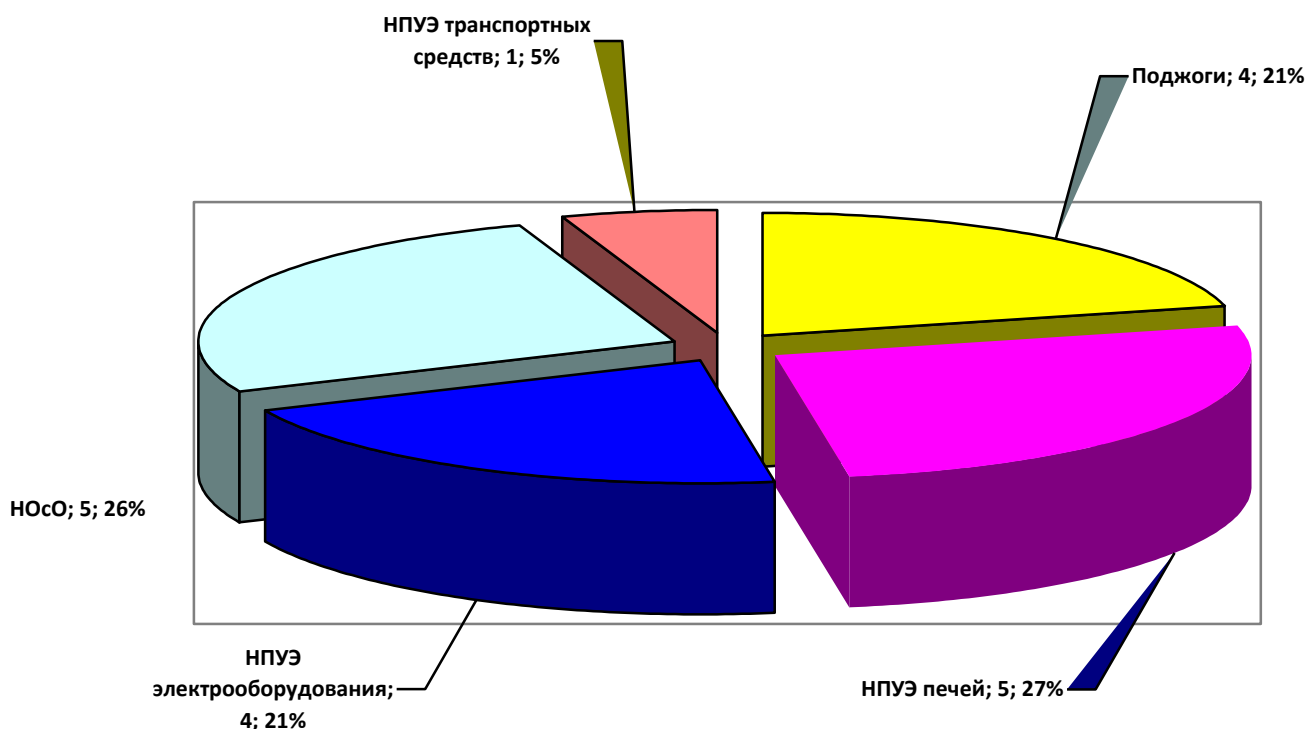
Распределение количества пожаров по основным объектам



Основные объекты, на которых возникли пожары:

- жилой сектор – 12 (АППГ – 13, снижение на 7,69%);
- транспортные средства – 1 (АППГ – 0, рост на 100%);
- здания торговли – 1 (АППГ – 0, рост на 100%);
- административные здания – 1 (АППГ – 0, рост на 100%);
- места открытого хранения кормов – 4 (АППГ – 4, 0%);

Распределение количества пожаров по основным причинам



Основными причинами возникновения пожаров являются:

- нарушение правил пожарной безопасности при эксплуатации печей – 5 пожаров (АППГ – 5, 0%);
- неосторожное обращение с огнем – 5 пожаров (АППГ – 6, снижение на 16,6%);
- нарушение правил монтажа и эксплуатации электрооборудования – 4 пожара (АППГ – 5, снижение на 20%);
- поджоги – 4 пожара (АППГ – 3, рост на 33,3%);
- нарушение правил управления и эксплуатации транспортных средств – 1 пожаров (АППГ – 0, рост на 100%).

Основные причины гибели людей при пожарах



От отравления токсичными продуктами горения погибло 5 человек (100% от общего количества) из них 4 детей.