

НОВЫЙ ПОРЯДОК ПРИМЕНЕНИЯ ККТ

ВКЛЮЧАЯ
ТАРИФЫ
ОФД



ОСНОВНЫЕ ИЗМЕНЕНИЯ И ЭТАПЫ ПОДГОТОВКИ

ЧТО МЕНЯЕТСЯ

15 июля 2016 г. вступил в силу закон, предусматривающий переход на контрольно-кассовую технику (ККТ) нового типа с передачей информации в налоговые органы онлайн (54-ФЗ в редакции ФЗ № 290-ФЗ от 03.07.2016).

Ключевым изменением является переход к применению новой контрольно-кассовой техники, которая будет передавать данные об операциях в налоговые органы в онлайн-режиме через оператора фискальных данных (ОФД).

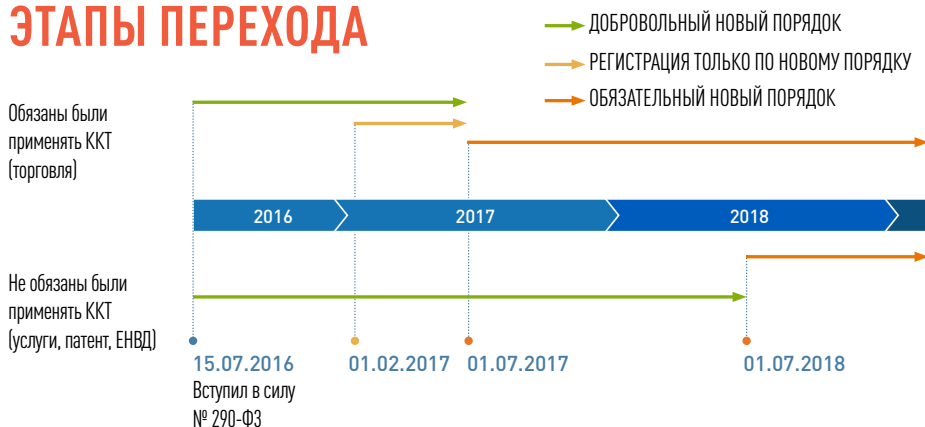
КОГО КАСАЮТСЯ ИЗМЕНЕНИЯ?

ИЗМЕНЕНИЯ КАСАЮТСЯ ВСЕХ ОРГАНИЗАЦИЙ И ИНДИВИДУАЛЬНЫХ ПРЕДПРИНИМАТЕЛЕЙ, ОСУЩЕСТВЛЯЮЩИХ РАСЧЕТЫ ПРИ ПОМОЩИ ККТ*.

→ С 1 июля 2017 г. – для всех владельцев ККТ обязательна передача данных о продажах в режиме онлайн.

→ С 1 июля 2018 г. – переход станет обязательным для налогоплательщиков ПСН и ЕНВД, организаций и ИП, выполняющих работы и оказывающих услуги населению, владельцев торговых автоматов (вендинг) и терминалов.

ЭТАПЫ ПЕРЕХОДА



* Список организаций и ИП, освобожденных от применения ККТ, содержится в **Приложении 1**.

ЧТО НОВОГО?

НОВЫЕ ТРЕБОВАНИЯ К ККТ – главным изменением является обеспечение возможности передачи данных в онлайн-режиме, а также ведение поэкземплярного учета ККТ в ФНС России.

ЗАМЕНА ЭКЛЗ НА ФН. Фискальный накопитель (ФН) – это небольшое шифровальное устройство внутри корпуса ККТ. Данное устройство записывает и хранит данные о расчетах, а также передает эти данные в зашифрованном виде оператору фискальных данных (ОФД) для последующей передачи в ФНС.

ОНЛАЙН-РЕГИСТРАЦИЯ ККТ В ФНС – теперь любые действия с ККТ можно осуществлять в личном кабинете на сайте nalog.ru. Так, электронная регистрация устройства займет около 15 минут и не потребует посещения налоговой инспекции.

ПЕРЕДАЧА ДАННЫХ В ФНС ЧЕРЕЗ ОФД. Оператор фискальных данных – это сертифицированная ФНС России организация, занимающаяся обработкой фискальных данных. ОФД принимает чеки от ККТ, осуществляет их проверку, направляет подтверждение об их получении обратно на ККТ.

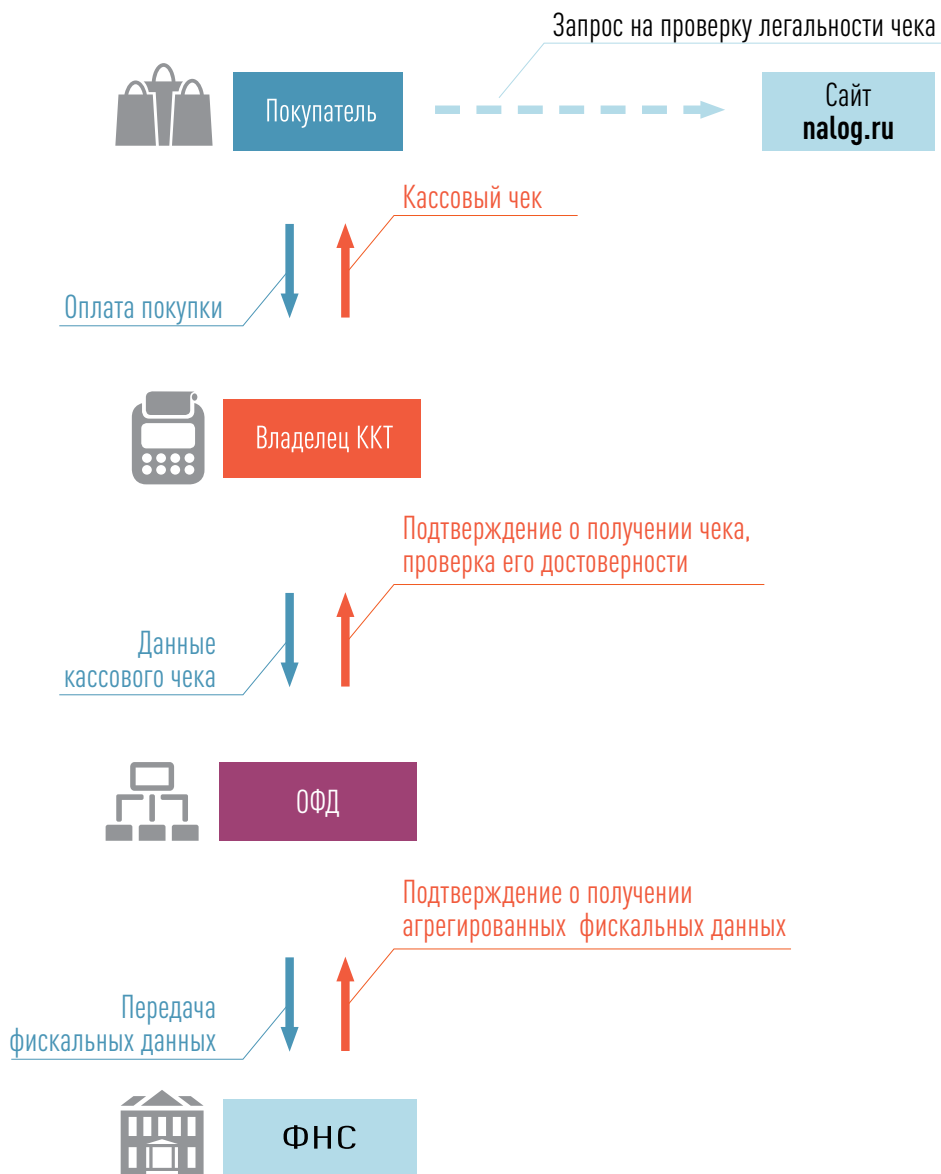
НОВЫЕ РЕКВИЗИТЫ В ЧЕКЕ – с вступлением в силу закона 54-ФЗ введены новые обязательные реквизиты кассового чека, в т.ч.:

- применяемая при расчете система налогообложения;
- наименование товаров, работ, услуг, количество, цена за единицу с учетом скидок и наценок, стоимость с учетом скидок и наценок, с указанием ставки НДС;
- форма расчета (наличные или электронные средства платежа);
- регистрационный номер ККТ;
- заводской номер экземпляра модели ФН;
- адрес сайта в Интернете, на котором можно проверить легальность чека;
- абонентский номер либо адрес электронной почты покупателя (клиента) в случае передачи ему кассового чека в электронной форме.

ОТПРАВКА ЭЛЕКТРОННОГО ЧЕКА ПО ТРЕБОВАНИЮ ПОКУПАТЕЛЯ – новые ККТ по желанию покупателя могут отправлять электронную версию чека на номер мобильного телефона или электронную почту покупателя. При этом электронная версия чека приравнивается к бумажному документу (кассовому чеку).

ОТМЕНА ОБЯЗАТЕЛЬНОГО ТЕХОБСЛУЖИВАНИЯ – владелец ККТ получил право самостоятельно обслуживать кассу – договор с ЦТО не обязателен.

НОВАЯ СХЕМА РАБОТЫ КАСС



КАК ПОДГОТОВИТЬСЯ К ИЗМЕНЕНИЯМ?

ДВА ПУТИ РЕШЕНИЯ ВОПРОСА

МОДЕРНИЗАЦИЯ
СТАРОЙ ККТ

ПРИОБРЕТЕНИЕ
ККТ НОВОГО ТИПА

ШАГ 1

СНЯТИЕ СТАРОЙ ККТ С УЧЕТА

ПОКУПКА КОМПЛЕКТА ДОРАБОТКИ ККТ
(самостоятельно или через сервисные
центры)

ПОКУПКА
ККТ НОВОГО ТИПА

ШАГ 2

ПРИОБРЕТЕНИЕ КВАЛИФИЦИРОВАННОЙ ЭЛЕКТРОННОЙ
ЦИФРОВОЙ ПОДПИСИ, РЕГИСТРАЦИЯ В ЛИЧНОМ КАБИНЕТЕ*

ШАГ 3

ЗАКЛЮЧЕНИЕ ДОГОВОРА С ОФД

ШАГ 4

ПОСТАНОВКА ККТ НА УЧЕТ

* Не обязательно, если касса будет регистрироваться в инспекции.

ИНСТРУКЦИЯ ПО ПЕРЕХОДУ НА ККТ НОВОГО ТИПА

ШАГ 1. КАК СНЯТЬ СТАРУЮ ККТ С УЧЕТА?

1. Снять полный отчет с ЭКЛЗ.
2. Предоставить в ИФНС:
 - заявление о снятии ККТ с регистрации;
 - паспорт ККТ;
 - карточку регистрации;
 - журнал кассира-операциониста;
 - кассовый аппарат.

КАК ВЫБРАТЬ ККТ?

Ряд моделей старого типа можно модернизировать. Большинство изготовителей будут обеспечивать выпуск необходимых комплектов доработки, а также оказывать информационную поддержку через телефоны горячей линии.

УЗНАТЬ О ТОМ, ПОДЛЕЖИТ ЛИ ВАША ККТ МОДЕРНИЗАЦИИ, ВЫ МОЖЕТЕ:

1. На сайте ФНС России nalog.ru в разделе «Контрольно-кассовая техника» (NALOG.RU/KKT). Рубрика на сайте будет наполняться и актуализироваться по мере поступления информации от изготовителей.
2. На сайте изготовителя контрольно-кассовой техники.
3. У обслуживающего ваш вид ККТ центра технического обслуживания.

ЕСЛИ ВАША ККТ НЕ ПОДЛЕЖИТ МОДЕРНИЗАЦИИ, ТО ОПРЕДЕЛИТЬСЯ С ВЫБОРОМ ККТ НОВОГО ТИПА ВЫ МОЖЕТЕ:

1. На сайте ФНС России nalog.ru в разделе «Контрольно-кассовая техника» (NALOG.RU/KKT). В данном разделе представлен буклет новых моделей ККТ, а также реестр контрольно-кассовой техники нового типа.
2. На сайте изготовителя контрольно-кассовой техники.

Перед покупкой ККТ следует удостовериться, соответствует ли выбранная Вами модель ККТ требованиям законодательства. Для этих целей ФНС России ведет реестр ККТ. В данном реестре содержатся сведения о каждом изготовленном экземпляре модели ККТ (NALOG.RU/KKT).

ШАГ 2. КАК ПОЛУЧИТЬ КВАЛИФИЦИРОВАННУЮ ЭЛЕКТРОННУЮ ЦИФРОВУЮ ПОДПИСЬ (КЭП) И ЗАРЕГИСТРИРОВАТЬСЯ В ЛИЧНОМ КАБИНЕТЕ?

Для доступа в личный кабинет ЮЛ и ИП на сайте NALOG.RU Вам потребуется КЭП. КЭП является аналогом собственноручной подписи и наделяет документы полной юридической силой.

КЭП УНИВЕРСАЛЬНА И РАЗРЕШЕНА К ИСПОЛЬЗОВАНИЮ ВО ВСЕХ СФЕРАХ ЭЛЕКТРОННОГО ДОКУМЕНТООБОРОТА, В Т.Ч. ПРИ ВЗАИМОТНОШЕНИЯХ СО ВСЕМИ ГОСУДАРСТВЕННЫМИ ОРГАНАМИ.

Для получения КЭП Вам необходимо обратиться в один из удостоверяющих центров, аккредитованных Минкомсвязи России (сайт MINSVYAZ.RU). Документы, необходимые для получения КЭП:

- паспорт;
- СНИЛС;
- ИНН;
- ОГРН;
- выписка из ЕГРЮЛ.

Чтобы зарегистрироваться в личном кабинете ЮЛ и ИП на сайте NALOG.RU:

1. на странице регистрации введите ОГРН;
2. подпишите соглашение об открытии доступа электронной подписью;
3. введите адрес электронной почты и код с картинки;
4. нажмите «Далее», в появившемся окне проверьте введенные сведения об организации;
5. на адрес электронной почты, который был указан при регистрации, в течение 3 дней придет ссылка для активации личного кабинета – перейдите по ссылке;
6. регистрация завершена.

Доступ в личный кабинет:

- работать в системе сможет любой представитель компании, у которого есть электронная подпись, например, главный бухгалтер;
- количество пользователей не ограничено. Директор может самостоятельно включить других сотрудников в список пользователей личного кабинета и установить права доступа для каждого из них: полные или ограниченные. Все это можно сделать в сервисе «Администрирование».

ШАГ 3. КАК ЗАКЛЮЧИТЬ ДОГОВОР С ОФД?

Заключить договор с ОФД можно в электронном виде и на бумажном носителе.

Заключение договора в электронном виде осуществляется через сайт ОФД. Для этого пользователю ККТ необходимо зарегистрироваться на сайте выбранного оператора фискальных данных.

Для заключения договора на бумажном носителе пользователю ККТ необходимо напрямую связаться с представителями выбранного ОФД.

Через личные кабинеты ЮЛ и ИП на сайте ФНС России заключение договоров с ОФД не осуществляется.

БАЗОВЫЙ ТАРИФ НА УСЛУГИ ОФД*:

 АО «ЭНЕРГЕТИЧЕСКИЕ СИСТЕМЫ И КОММУНИКАЦИИ»	3000 руб. за 1 ККТ / год
 ООО «ТАКСКОМ»	
 ООО «ЭВОТОР ОФД»	
 ООО «ЯРУС»	
 ООО «ПЕТЕР-СЕРВИС СПЕЦТЕХНОЛОГИИ»	

*Подробная информация о тарифах на услуги ОФД в **Приложении 2**.

ШАГ 4. КАК ПОСТАВИТЬ ККТ НА УЧЕТ?

Зарегистрировать ККТ можно через личный кабинет ЮЛ и ИП или в территориальном налоговом органе. Для регистрации ККТ потребуется включенный в реестр кассовый аппарат и договор с ОФД.

1. Регистрация ККТ через личный кабинет ЮЛ и ИП на сайте NALOG.RU:

- в личном кабинете ЮЛ и ИП необходимо выбрать пункт «Зарегистрировать ККТ»;
- заполнить электронное заявление и подписать его КЭП (если все заполнено верно, Вы получите регистрационный номер ККТ);
- согласно инструкциям производителя, ввести регистрационный номер в ККТ и напечатать отчет о регистрации;
- отчет о регистрации не позднее следующего рабочего дня после получения регистрационного номера необходимо отправить в налоговый орган (через личный кабинет или через ОФД).

Если все шаги сделаны верно, Вы оперативно получите электронную карточку регистрации ККТ.

2. Регистрация ККТ в налоговой инспекции:

Зарегистрировать ККТ можно в налоговой инспекции, подав заявление о регистрации ККТ в любой территориальный налоговый орган (а не только в «свой», как раньше).

Чтобы применять кассовый аппарат, который работал по «старому» порядку (с ЭКЛЗ), его нужно сначала снять с учета и модернизировать, а потом зарегистрировать в соответствии с «новым» порядком.

ШТРАФЫ ЗА НАРУШЕНИЕ ЗАКОНА



Размер штрафа зависит от вида нарушения и суммы операций, произведенных без применения ККТ. Административный штраф может быть назначен без составления протокола (при согласии привлекаемого лица).

ККТ НЕ СООТВЕТСТВУЕТ ТРЕБОВАНИЯМ ЗАКОНА:



- для должностных лиц → предупреждение или штраф от **1500** до **3000** руб.
- для юридических лиц → предупреждение или штраф от **5000** до **10 000** руб.

ПРОДАВЕЦ НЕ ОТПРАВИЛ ЧЕК ПОКУПАТЕЛЮ:


- для должностных лиц → предупреждение или штраф **2000 руб.**
- для юридических лиц → предупреждение или штраф **10 000** руб.

МАГАЗИН РАБОТАЕТ БЕЗ ККТ:

- для должностных лиц → штраф от 25 до 50 % суммы расчета без применения ККТ, но не менее **10 000 руб.**
- для юридических лиц → штраф от 75 до 100 % суммы расчета без применения ККТ, но не менее **30 000** руб.

ДОПОЛНИТЕЛЬНУЮ ИНФОРМАЦИЮ ВЫ МОЖЕТЕ ПОЛУЧИТЬ НА ВСПОМОГАТЕЛЬНЫХ РЕСУРСАХ

Для владельцев ККТ разработаны электронные сервисы, которые помогут разобраться в новых правилах.



САЙТ ФНС РОССИИ NALOG.RU
**В РАЗДЕЛЕ «КОНТРОЛЬНО-
КАССОВАЯ ТЕХНИКА»**



ФОРУМ
**«КОНТРОЛЬНО-
КАССОВОЙ ТЕХНИКИ»**



КАТАЛОГ
**«КОНТРОЛЬНО-
КАССОВОЙ ТЕХНИКИ»**

КОНТАКТ-ЦЕНТР ФНС РОССИИ

8 (800) 222-2222

ГОРЯЧАЯ ЛИНИЯ ПО ВОПРОСАМ ККТ В МОСКВЕ

+7 (495) 400-66-52 (65-33)



ПРИЛОЖЕНИЕ 1

ОРГАНИЗАЦИИ И ИНДИВИДУАЛЬНЫЕ ПРЕДПРИНИМАТЕЛИ, ОСУЩЕСТВЛЯЮЩИЕ СЛЕДУЮЩИЕ ВИДЫ ДЕЯТЕЛЬНОСТИ, ОСВОБОЖДЕНЫ ОТ ПРИМЕНЕНИЯ ККТ:

- продажа газет и журналов в киосках;
- продажа ценных бумаг;
- продажа водителем или кондуктором в салоне транспортного средства проездных документов (билетов) и талонов для проезда в общественном транспорте;
- обеспечение питанием обучающихся и работников образовательных организаций, реализующих основные общеобразовательные программы, во время учебных занятий;
- торговля на розничных рынках, ярмарках, выставках-продажах;
- разносная торговля;
- торговля в киосках мороженым и безалкогольными напитками в розлив;
- торговля из автоцистерн квасом, молоком, растительным маслом, живой рыбой, керосином;
- сезонная торговля вразвал овощами, фруктами и бахчевыми культурами;
- прием от населения стеклопосуды и утильсырья (за исключением металлолома, драгоценных металлов и драгоценных камней);
- ремонт и окраска обуви;
- изготовление и ремонт металлической галантереи и ключей;
- присмотр и уход за детьми, больными, престарелыми и инвалидами;
- реализация изготовителем изделий народных художественных промыслов;
- вспашка огородов и распиловка дров;
- услуги носильщиков на железнодорожных вокзалах, автовокзалах, аэровокзалах, в аэропортах, морских, речных портах;
- сдача индивидуальным предпринимателем в аренду (наем) жилых помещений, принадлежащих этому индивидуальному предпринимателю на праве собственности;
- услуги по проведению религиозных обрядов и церемоний, реализация предметов религиозного культа и религиозной литературы;
- организации и ИП, работающие в отдаленных селах и деревнях или труднодоступных местностях, включенных в список, утвержденный региональными властями (обязаны по первому требованию выдавать документ, подтверждающий покупку, – бланк строгой отчетности);
- аптеки, работающие при фельдшерских пунктах в селах и деревнях, а также отделения больниц и медицинских организаций в населенных пунктах, где нет аптек.

ПРИЛОЖЕНИЕ 2

ТАРИФЫ НА УСЛУГИ ОПЕРАТОРОВ ФИСКАЛЬНЫХ ДАННЫХ

ОРГАНИЗАЦИЯ	СТОИМОСТЬ ОБСЛУЖИВАНИЯ ЗА ОДИН ККТ	В СТОИМОСТЬ ВХОДИТ
 <p>АО «ЭНЕРГЕТИЧЕСКИЕ СИСТЕМЫ И КОММУНИКАЦИИ»</p> <p>www.1-ofd.ru</p>	<p>Тарифы:</p> <p>Базовый годовой – 3000 руб. в год.</p> <p>Базовый квартальный – 900 руб. в квартал</p>	<ul style="list-style-type: none"> → Прием, обработка и передача фискальных данных в ФНС. → Личный кабинет (группировка касс по торговым точкам; поиск чеков; назначение прав доступа для сотрудников). → Мобильное приложение (для iOS и Android). → Мониторинг ККТ. → Пакетное добавление ККТ в ОФД. → Регистрация ККТ в ФНС через ОФД. → Снятие кассы с учета в ФНС. → Аналитика (выручка, средний чек, частота покупок; сравнение торговых точек; выгрузка отчетов). → Сверка z-отчетов. → Уведомления о событиях: отсутствие чеков; заполнение или приближение сроков замены ФН; блокировка кассы через 30 дней; окончание договора с ОФД
 <p>ООО «ТАКСКОМ»</p> <p>www.taxcom.ru</p>	<p>3000 руб. в год</p>	<ul style="list-style-type: none"> → Прием, обработка и передача фискальных данных в ФНС. → Круглосуточная информационная и техническая поддержка пользователя ККТ. → Предоставление онлайн-доступа к мониторингу касс. → Индивидуальная настройка аналитических отчетов по торговым точкам, сменам, выручке и т.д. → Интеграция информации по ККМ из базы ИФНС в личный кабинет ОФД. → Участие в семинарах и вебинарах учебного центра «Такском». → Сервис проверки чека покупателем «Такском-Чек». → Мобильное приложение «Такском-Касса». → Квалифицированный сертификат для регистрации ККТ в ФНС (специальная цена)

ОРГАНИЗАЦИЯ	СТОИМОСТЬ ОБСЛУЖИВАНИЯ ЗА ОДИН ККТ	В СТОИМОСТЬ ВХОДИТ
<p>ПЛАТФОРМА О-Ф-Д</p> <p>ООО «ЭВОТОР ОФД»</p> <p>www.platformaofd.ru</p>	<p>1. Тарифный план месячный – 300 руб. за месяц.</p> <p>2. Тарифный план квартальный – 900 руб. за 3 месяца.</p> <p>3. Тарифный план полугодовой – 1700 руб. за 6 месяцев.</p> <p>4. Тарифный план годовой – 3000 руб. за год.</p> <p>5. Тарифный план «Сервисный» (подневный – для подменных ККТ) – 16,5 руб. в день</p>	<p>→ Услуга «Личный кабинет налогоплательщика» в ОФД.</p> <p>→ Услуга «Личный кабинет покупателя» для проверки электронных чеков.</p> <p>→ Услуга автоматизированной пакетной электронной регистрации (перерегистрации) снятия с регистрации ККТ в ФНС.</p> <p>→ Интеграция информации по ККМ из базы ИФНС в личный кабинет ОФД.</p> <p>→ Приостановка неработающих ККМ в обслуживании ОФД.</p> <p>→ Услуга переноса периода неиспользования ККТ на другие ККТ.</p> <p>→ Услуга отслеживания статуса ККТ (мониторинг).</p> <p>→ Услуга в личном кабинете по оперативной (групповой) постановке (снятию). перерегистрация большого количества ККМ.</p> <p>→ Услуга по отправке в личный кабинет сообщения, предупреждения о сбое работы ККМ (отсутствие отчетов, связи, не закрыта смена и т.д.).</p> <p>→ Услуга в личном кабинете связи «Вопрос-ответ» в режиме онлайн.</p> <p>→ Услуга по отключению ККТ от ОФД.</p> <p>→ Услуга наличия в личном кабинете поиска и сортировки ККМ, по названию торговой точки, по РНМ, по моделям ККМ, по дате постановки, по регионам, по юрлицам (при заведении такой структуры).</p> <p>→ Услуга по круглосуточному приему (365 дней в году) заявок технического и консультационного характера, время выполнения не более 1 часа на консультацию и не более 24 на выполнение заявки технического характера</p>

ОРГАНИЗАЦИЯ	СТОИМОСТЬ ОБСЛУЖИВАНИЯ ЗА ОДИН ККТ	В СТОИМОСТЬ ВХОДИТ
 <p>ООО «ЯРУС» www.ofd-ya.ru</p>	<p>3000 руб. в год</p>	<ul style="list-style-type: none"> → Прием, обработка и передача фискальных данных в ФНС. → Отображение статуса доставки фискальных документов в ФНС. → Доступ в личный кабинет. → Возможность просмотра базовой аналитики по торговым операциям (сумма продаж, сумма возвратов, количество чеков, средний чек в разрезе ККТ или торговой точки). → Поиск и сортировка ККТ по адресу установки, названию торговой точки, по РНМ. → Поиск и сортировка фискальных документов. → Мониторинг состояния ККТ. → Круглосуточная информационная и техническая поддержка пользователя
 <p>ООО «ПЕТЕР-СЕРВИС СПЕЦТЕХНОЛОГИИ» www.peterofd.ru</p>	<p>3000 руб. за 13 месяцев. Специальные условия в зависимости от количества касс</p>	<ul style="list-style-type: none"> → Прием, обработка и передача фискальных данных в ФНС. → Доступ в личный кабинет с возможностью просмотра статистики по торговым операциям и состоянию ККТ и возможностью формирования заявлений для регистрации кассовой техники через личный кабинет, в том числе пакетная регистрация и график замены фискальных накопителей (ФН). → Интеграция данных ОФД с внутренними ERP-системами клиента для организации сверок. → Услуга отслеживания статуса ККТ (мониторинг)

