Александровский район

БЮДЖЕТ ДЛЯ ГРАЖДАН

по Решению Совета депутатов МО Александровский район «Об исполнении бюджета муниципального образования Александровский район за 2016 год»

Основные показатели бюджета муниципального образования Александровский район за 2015 год (тыс.рублей)

Доходы бюджета МО Александровский район

Факт 2013	Факт 2014	Факт 2015
619 429	546 005	503 073

Расходы бюджета МО Александровский район

Факт 2013	Факт 2014	Факт 2015
622 299	545 847	502 238

Дефицит бюджета МО Александровский район

Факт 2013	Факт 2014	Факт 2015
-2869,8	+157,9	+835,3



	2015 год план	2015 год факт	% испол нения	Динамика к 2014 году (%)
Доходы	512359,7	503073,2	98,2	92,1
Расходы	512656,8	502237,9	97,9	92,0
Дефицит (-), Профицит (+)	-297,1	835,4		

Объем **муниципального долга** на 01.01.2016 года составил 1184,4 тыс.рублей или 1,8 % от объема налоговых и неналоговых доходов бюджета района

Исполнение доходов муниципального образования Александровский район за 2016 год

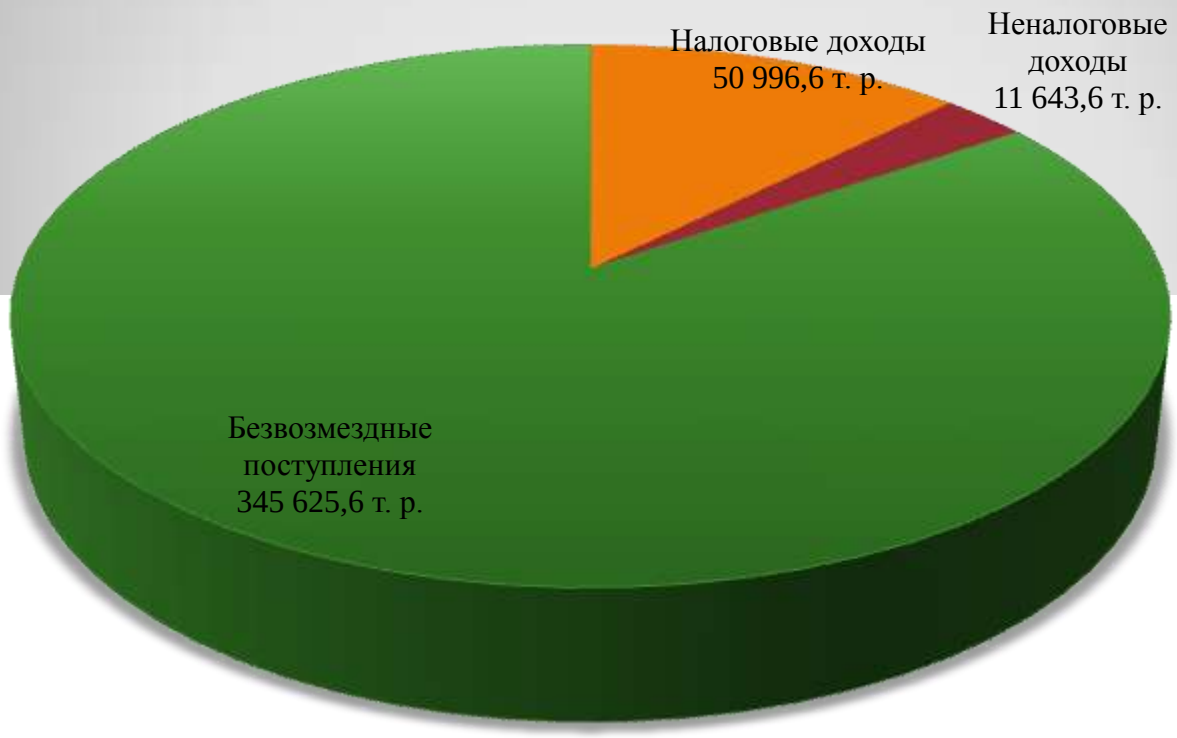

Структура доходов бюджета муниципального образования Александровский район по налоговым и неналоговым доходам за 2016 год

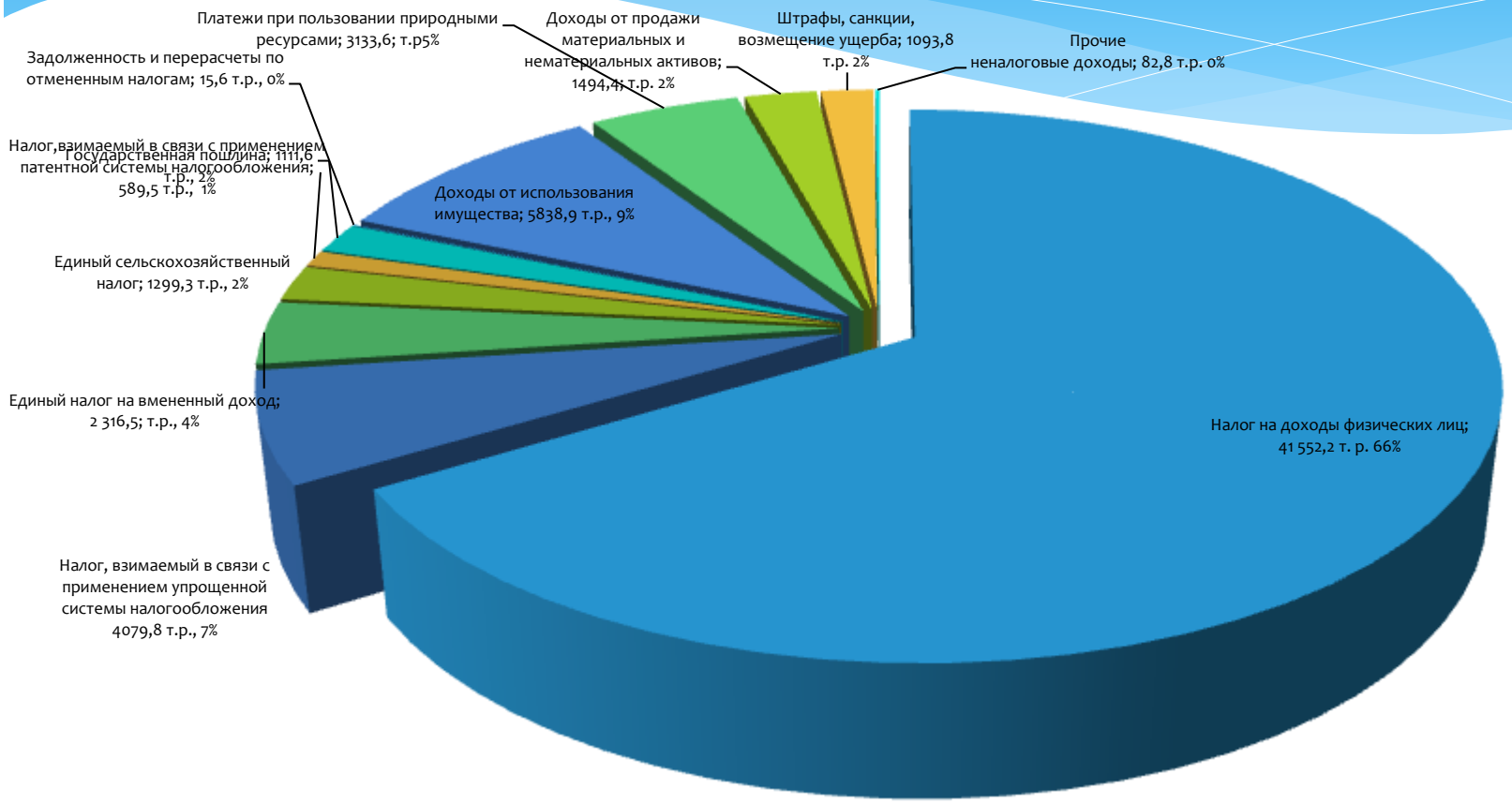

Динамика поступления налоговых и неналоговых доходов в бюджет муниципального образования Александровский район за 2015 и 2016 годы

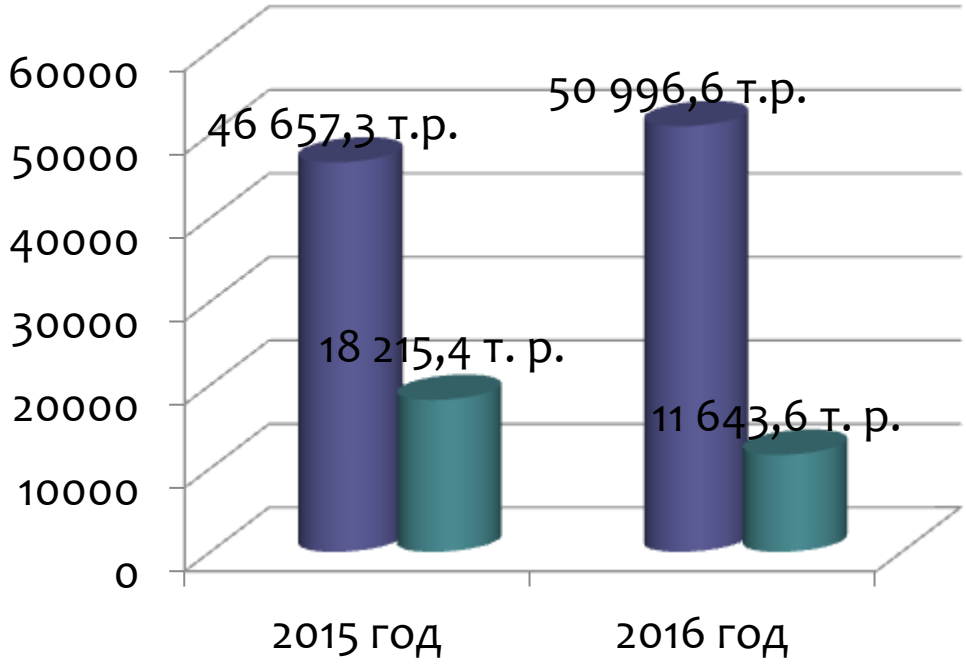

Динамика поступления налоговых и неналоговых доходов в бюджет муниципального образования Александровский район за 2015 и 2016 годы

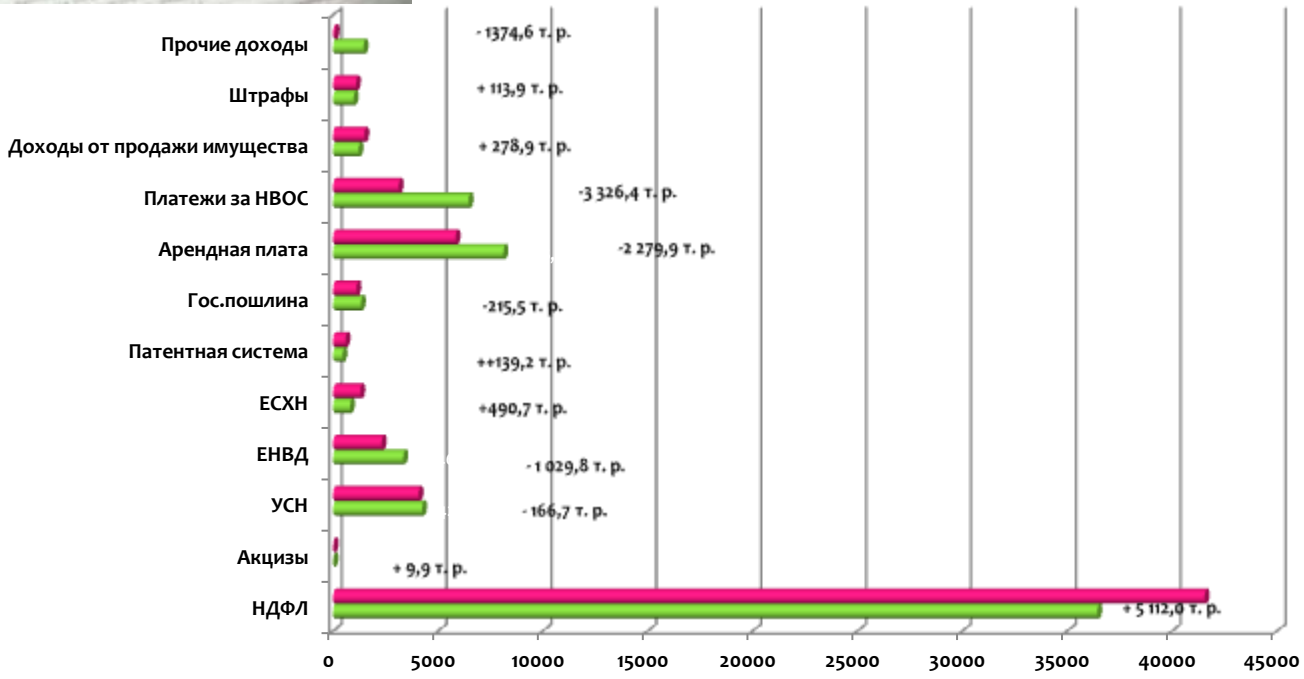

Налог на доходы физических лиц

В структуре поступлений налоговых и неналоговых доходов НДФЛ занимает 66,3 %.

Норматив отчислений в бюджет МО Александровский район на 1 полугодие 2015 года – 50,77%, на 2 полугодие 2015 года – 56,71%, на 2016 год – 55,37 %.

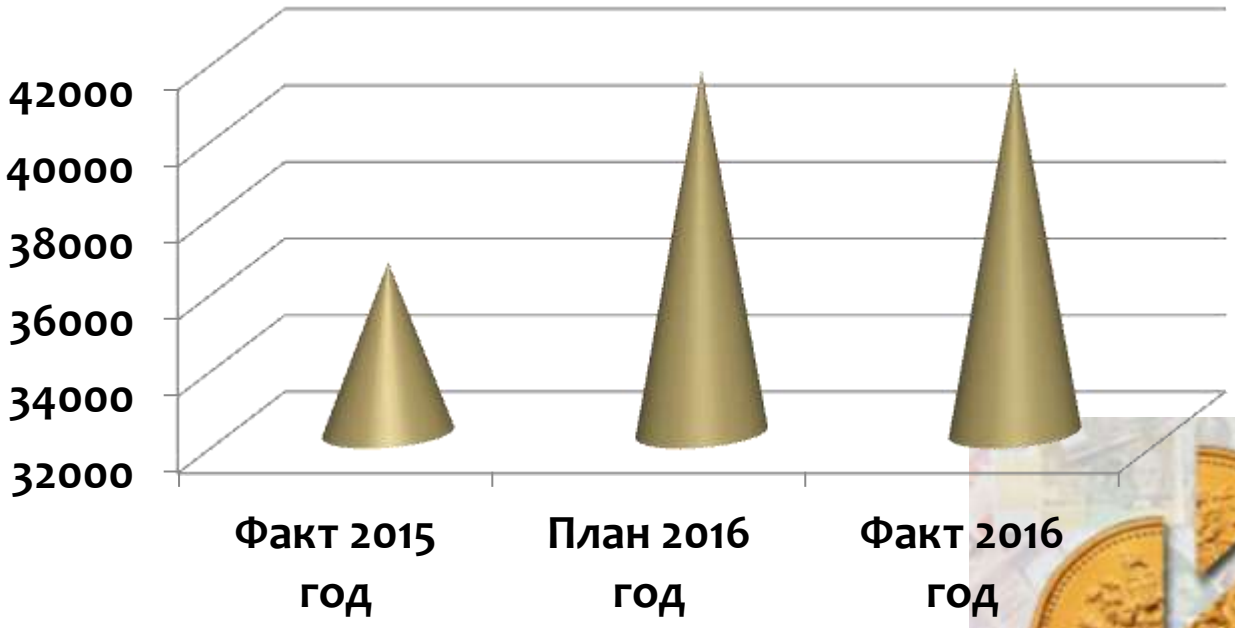

Единый налог на вмененный доход в структуре налоговых и неналоговых

В структуре налоговых и неналоговых доходов ЕНВД занимает 5,5%.

Норматив отчислений ЕНВД в бюджет муниципального образования Александровский район на 2016 год – 100 %.

Доходы от использования имущества, находящегося в государственной и муниципальной собственности

В структуре налоговых и неналоговых доходов, доходы от использования имущества, Находящегося в государственной и муниципальной собственности, составляют 9,3%

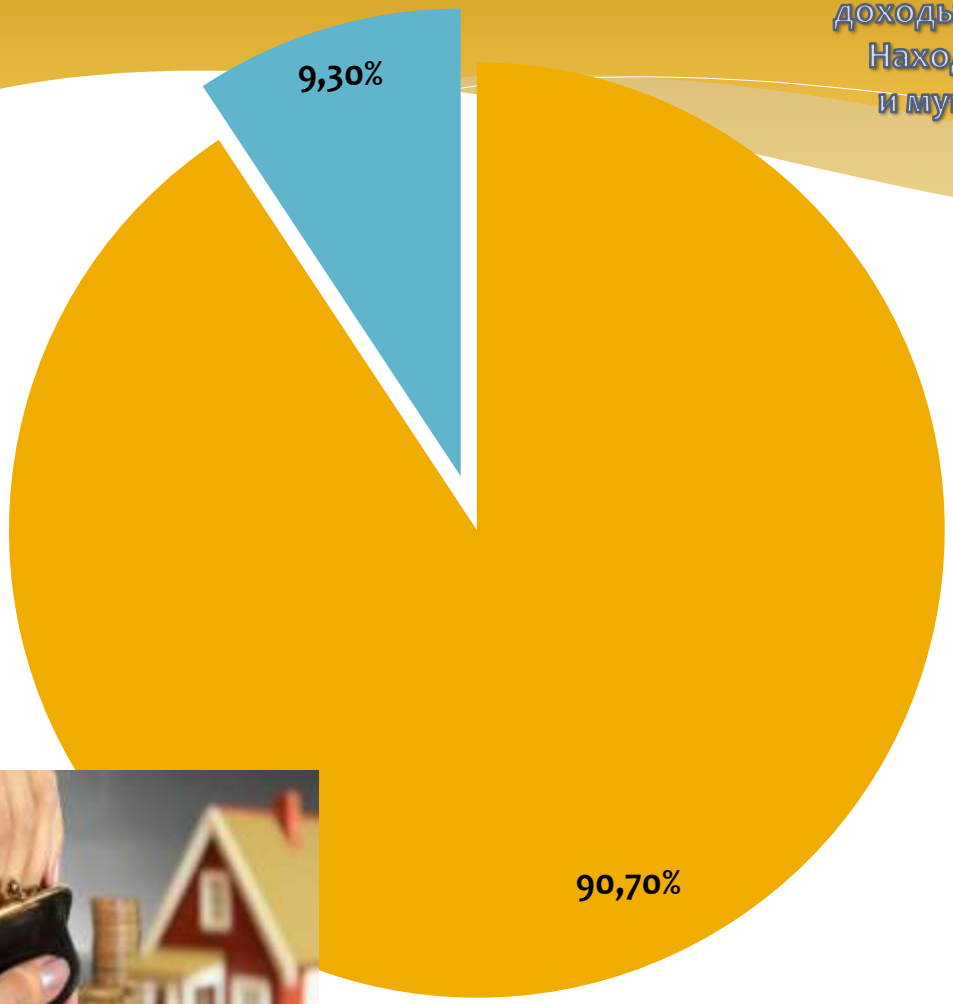

- Налоговые и неналоговые доходы
- Доходы от использования имущества,находящегося в государственной и муниципальной собственности

Налог, взимаемый в связи с применением упрощенной системы налогообложения

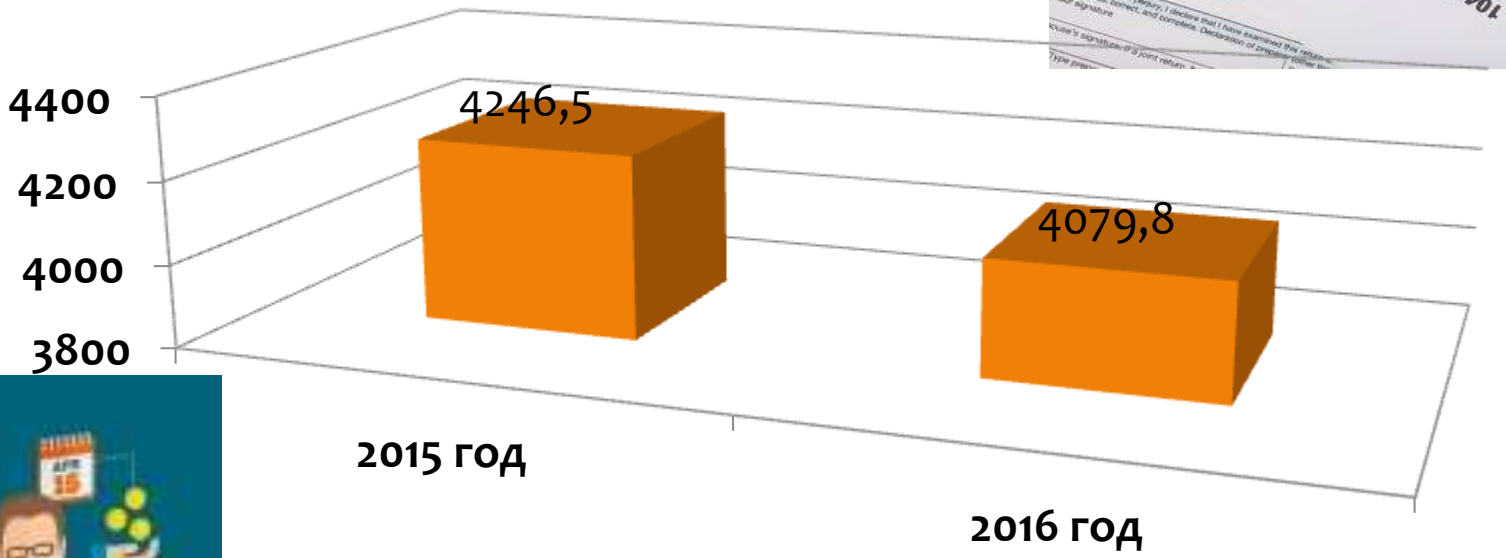

Платежи при пользовании природными ресурсами

- Налоговые и неналоговые доходы
- Платежи при пользовании природными ресурсами

В структуре налоговых и неналоговых доходов доля платежей при пользовании природными ресурсами составляет 5,0%

Структура исполнения расходов бюджета за 2015 год

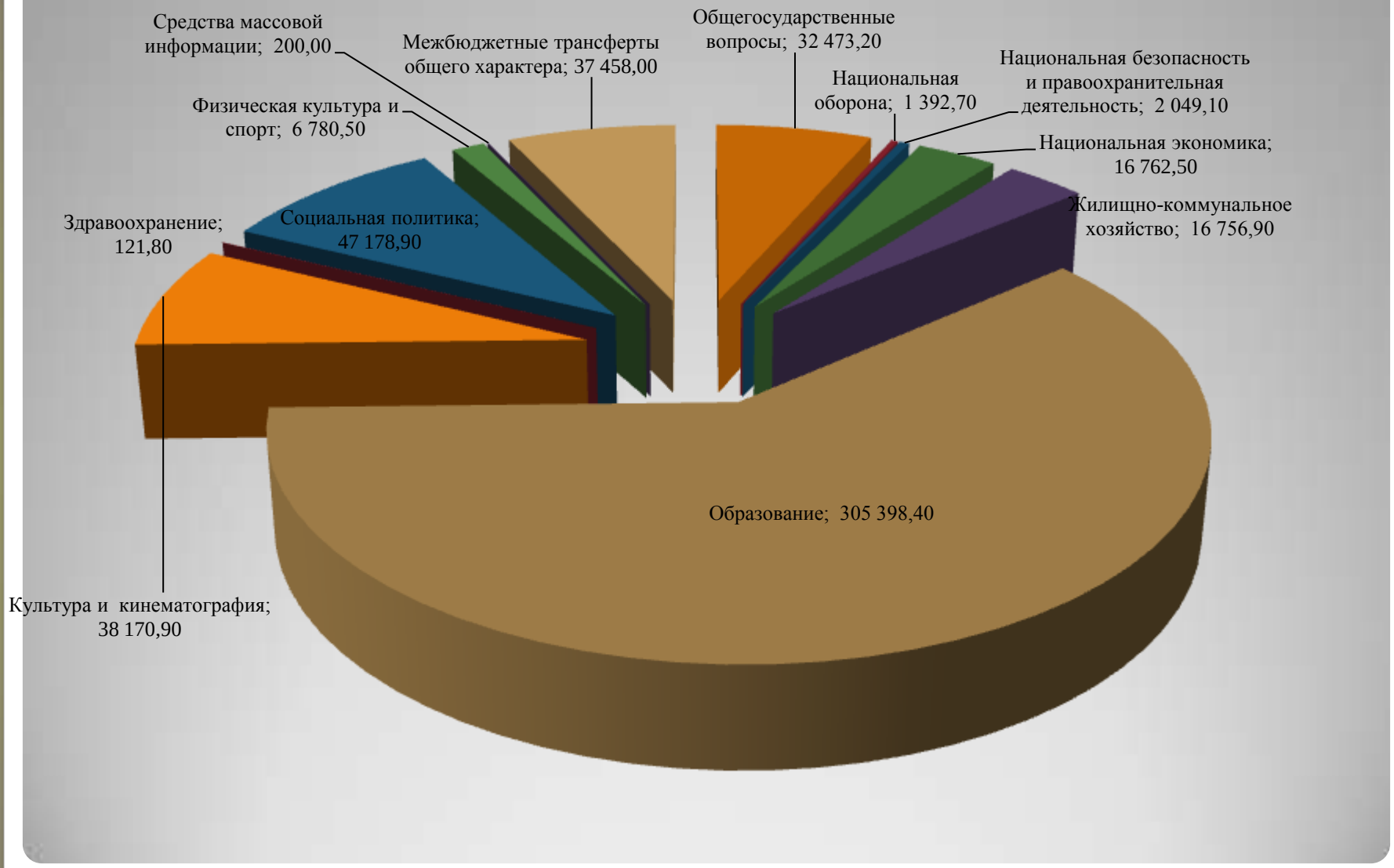

РАСХОДЫ	2013 год (факт)		2014 год (факт)		2015 год (факт)	
	сумма, тыс. рублей	% к общему объему расходов	сумма, тыс. рублей	% к общему объему расходов	сумма, тыс. рублей	% к общему объему расходов
Общегосударственные вопросы	29 988,80	4,82	28 183,10	5,16	32 473,20	5,95
Национальная оборона	1 494,40	0,24	1 329,10	0,24	1 392,70	0,26
Национальная безопасность и правоохранительная деятельность	1 852,00	0,30	1 945,60	0,36	2 049,10	0,38
Национальная экономика	33 305,80	5,35	26 766,20	4,90	16 762,50	3,07
Жилищно-коммунальное хозяйство	49 991,20	8,03	15 435,70	2,83	16 756,90	3,07
Охрана окружающей среды	60,00	0,01	-	-	-	-
Образование	278 009,30	44,67	284 794,10	52,17	305 398,40	55,95
Культура и кинематография	61 965,80	9,96	90 865,10	16,65	38 170,90	6,99
Здравоохранение	1 171,60	0,19	375,10	0,07	121,80	0,02
Социальная политика	113 840,50	18,29	50 540,00	9,26	47 178,90	8,64
Физическая культура и спорт	6 109,80	0,98	7 855,40	1,44	6 780,50	1,24
Средства массовой информации	200,00	0,03	300,00	0,05	200,00	0,04
Межбюджетные трансферты общего характера бюджетам субъектов Российской Федерации и муниципальных образований	44 310,00	7,12	37 458,00	6,86	34 953,00	6,40
ИТОГО РАСХОДОВ	**622 299,20**	**100,00**	**545 847,40**	**100,00**	**502 237,90**	**92,01**

Исполнение бюджета муниципального образования Александровский район по расходам

(тыс. рублей)

РАСХОДЫ	Факт за 2014 год	План на 2015 год	Факт за 2015 год	% исполнения	Динамика к 2014 году, %
Общегосударственные вопросы	28 183,1	35 233,2	32 473,2	92,2	115,2
Национальная оборона	1 329,1	1 392,7	1 392,7	100,0	104,8
Национальная безопасность и правоохранительная деятельность	1 945,6	2 069,4	2 049,1	99,0	105,3
Национальная экономика	26 766,2	20 691,0	16 762,5	81,0	62,6
Жилищно-коммунальное хозяйство	15 435,7	16 756,9	16 756,9	100,0	108,6
Образование	284 794,1	306 605,8	305 398,4	99,6	107,2
Культура и кинематография	90 865,1	40 197,7	38 170,9	95,0	42,0
Здравоохранение	375,1	121,9	121,8	99,9	32,5
Социальная политика	50 540,0	47 488,5	47 178,9	99,3	93,3
Физическая культура и спорт	7 855,4	6 946,7	6 780,5	97,6	86,3
Средства массовой информации	300,0	200,0	200,0	100,0	66,7
Межбюджетные трансферты общего характера бюджетам субъектов Российской Федерации и муниципальных образований	37 458,0	34 953,0	34 953,0	100,0	93,3
ИТОГО РАСХОДОВ	**545 847,4**	**512 656,8**	**502 237,9**	**98,0**	**92,0**

ДИНАМИКА РАСХОДОВ БЮДЖЕТА 2014-2015 ГОДЫ

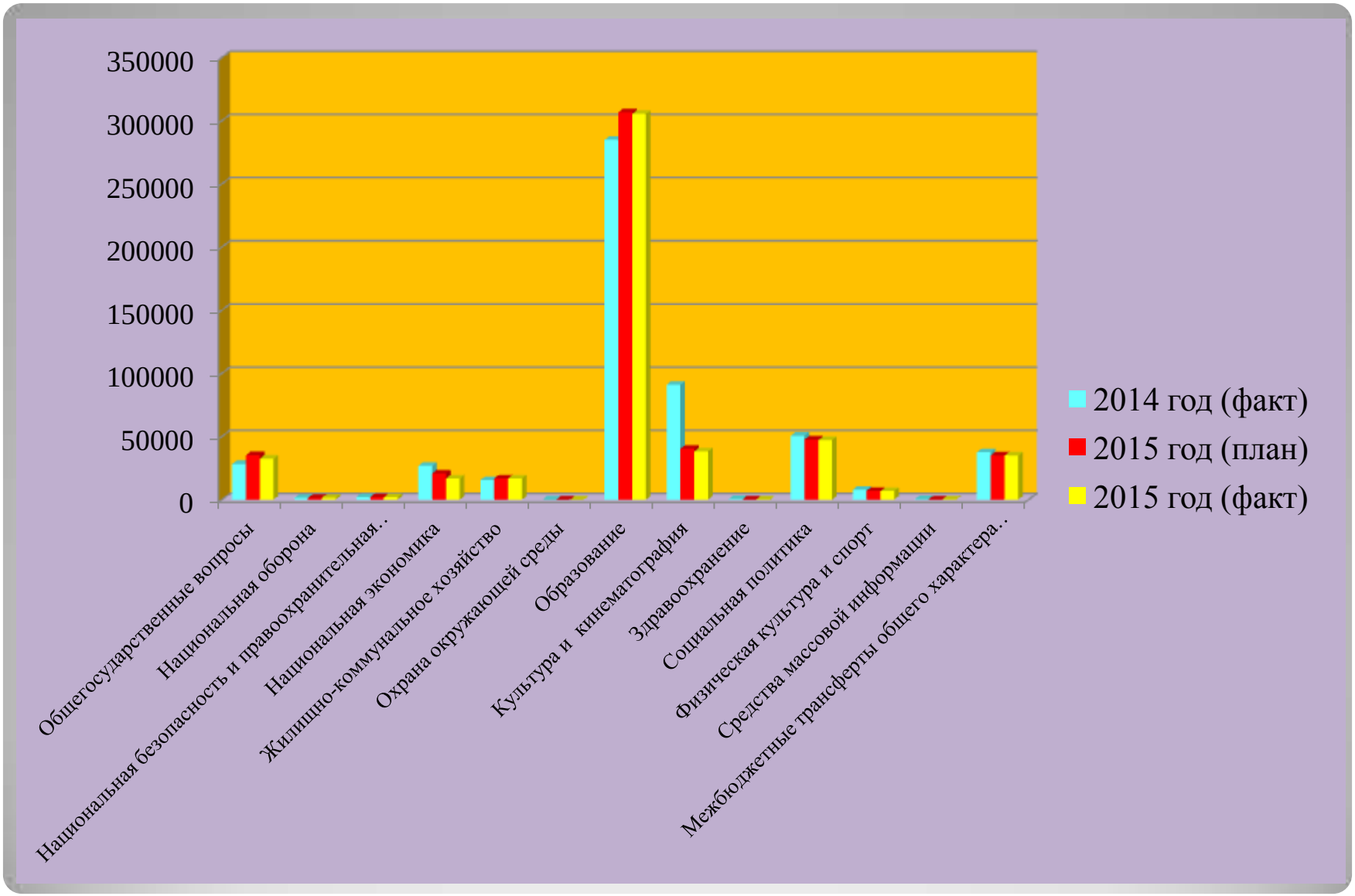

Расходы районного бюджета на образование в 2015 году составили 305 398,4 тыс. руб.

(60,8% от общей суммы расходов)

Дошкольное образование	114,1 тыс. рублей
Общее образование	174806,7 тыс. рублей
Молодежная политика и оздоровление детей	2391,9 тыс. рублей
Другие вопросы в области образования	14082,5 тыс. рублей

Расходы бюджета муниципального района в 2013 – 2015 годах на ОБРАЗОВАНИЕ

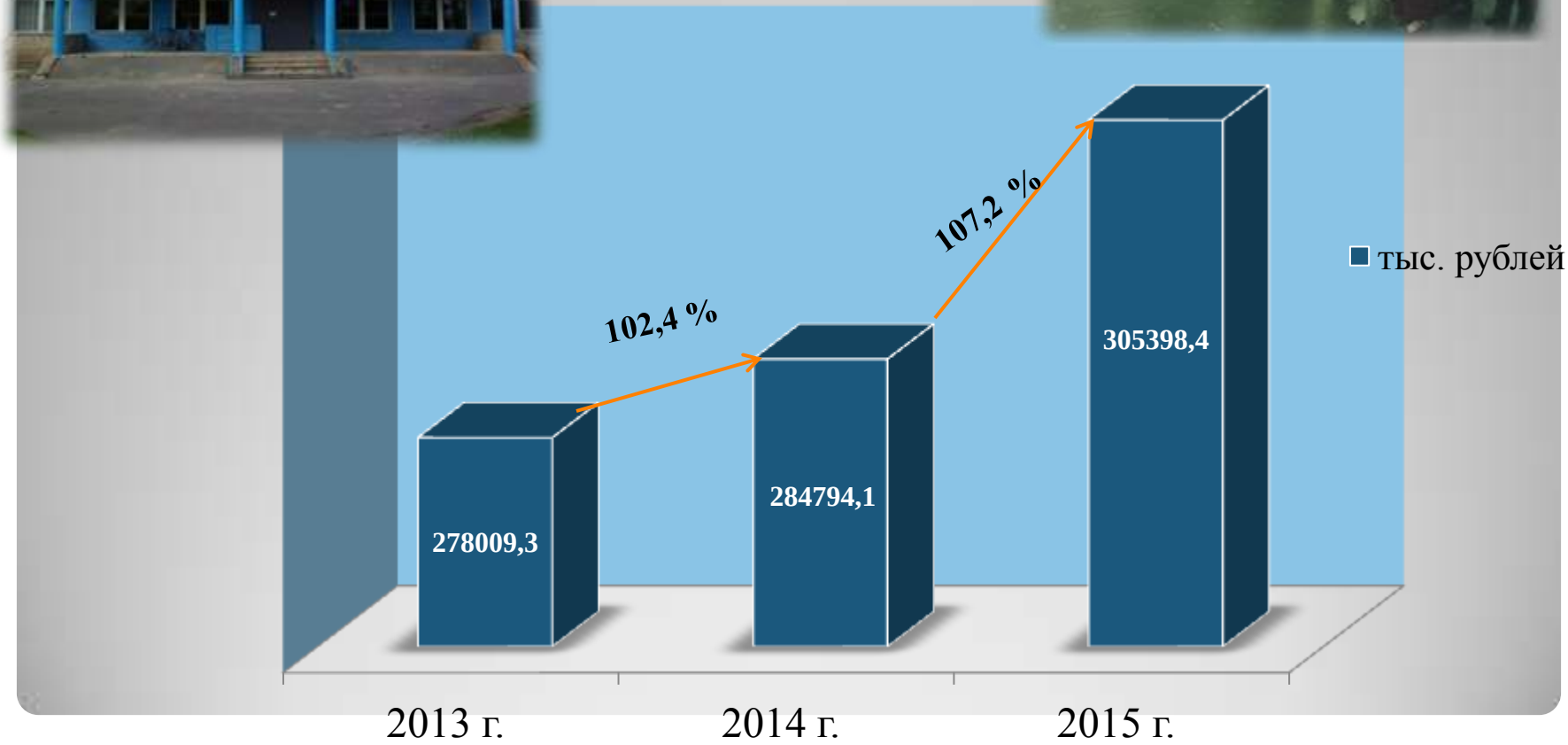

Динамика расходов бюджета Александровского района на КУЛЬТУРУ

Уменьшение расходов в 2015 году по сравнению с 2013 и 2014 годами связано с проведением капитального ремонта учреждений культуры. В 2013 году на проведение капитального ремонта направлено 18737,0 тыс. рублей, в 2014 году – 47781,0 тыс. рублей.

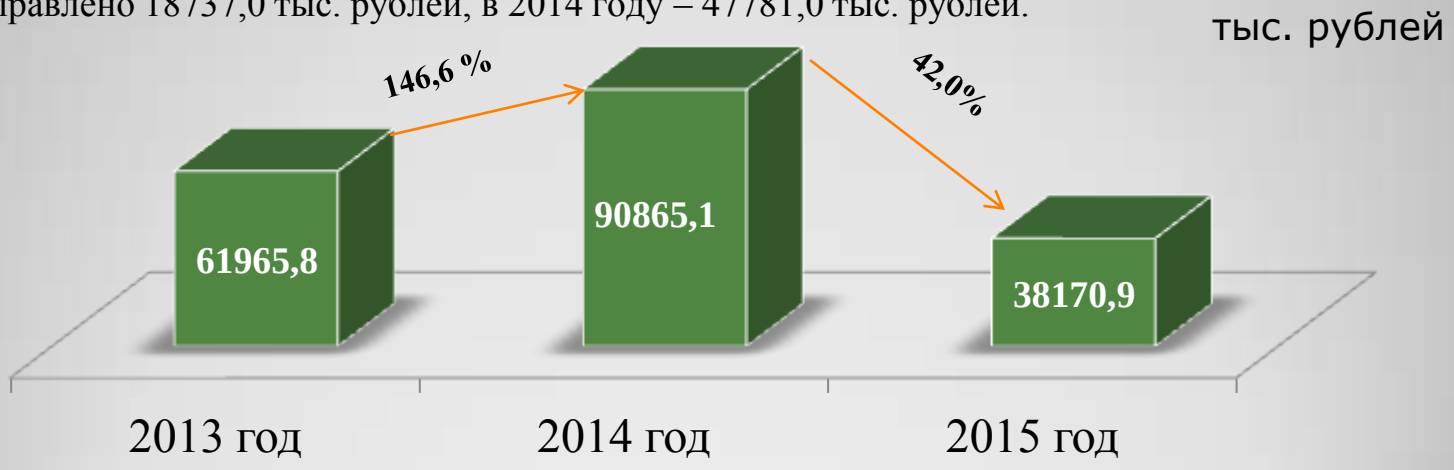

Динамика расходов бюджета Александровского района на СОЦИАЛЬНУЮ ПОЛИТИКУ

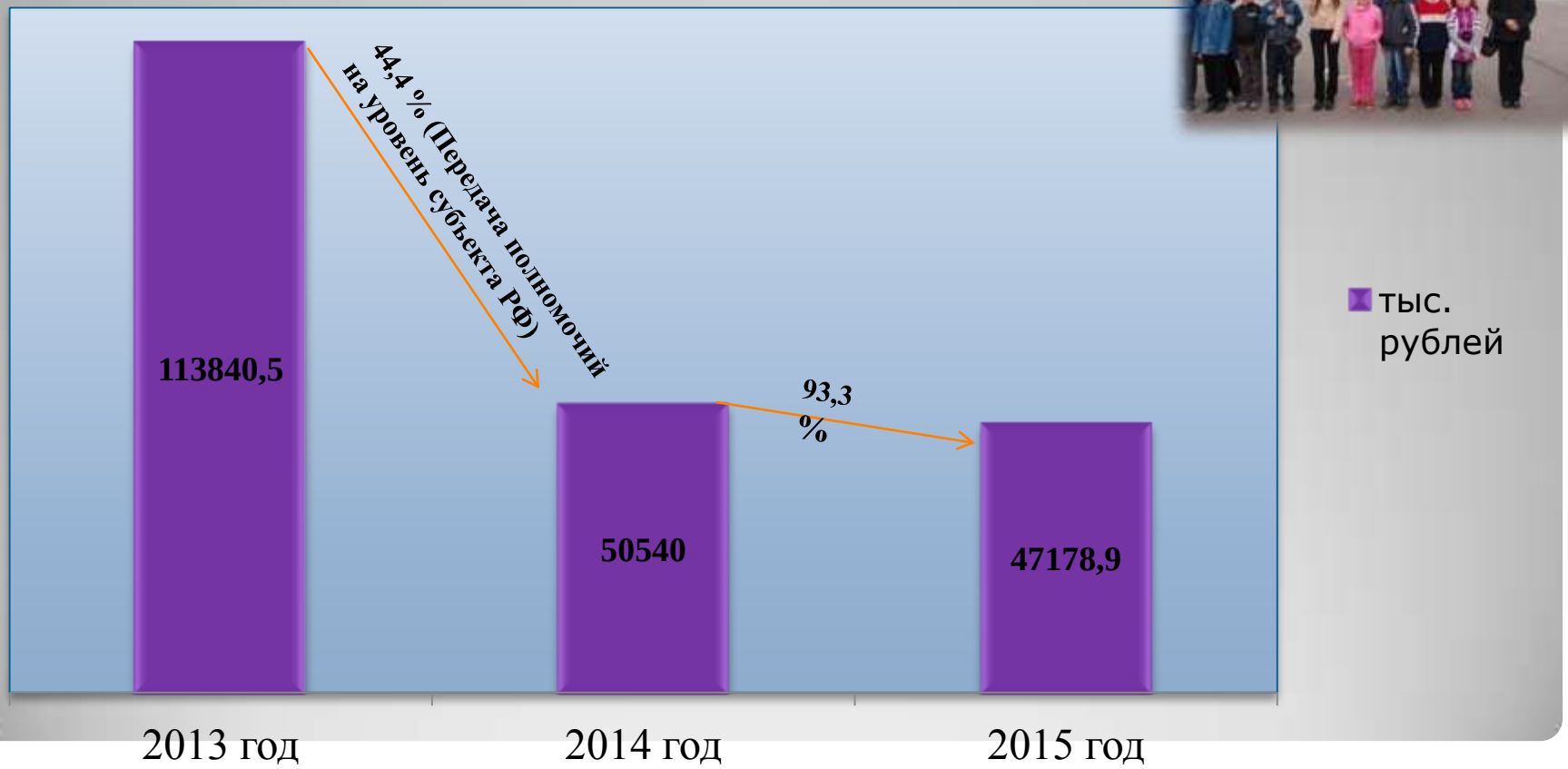

Структура программных и непрограммных расходов бюджета в 2015 году

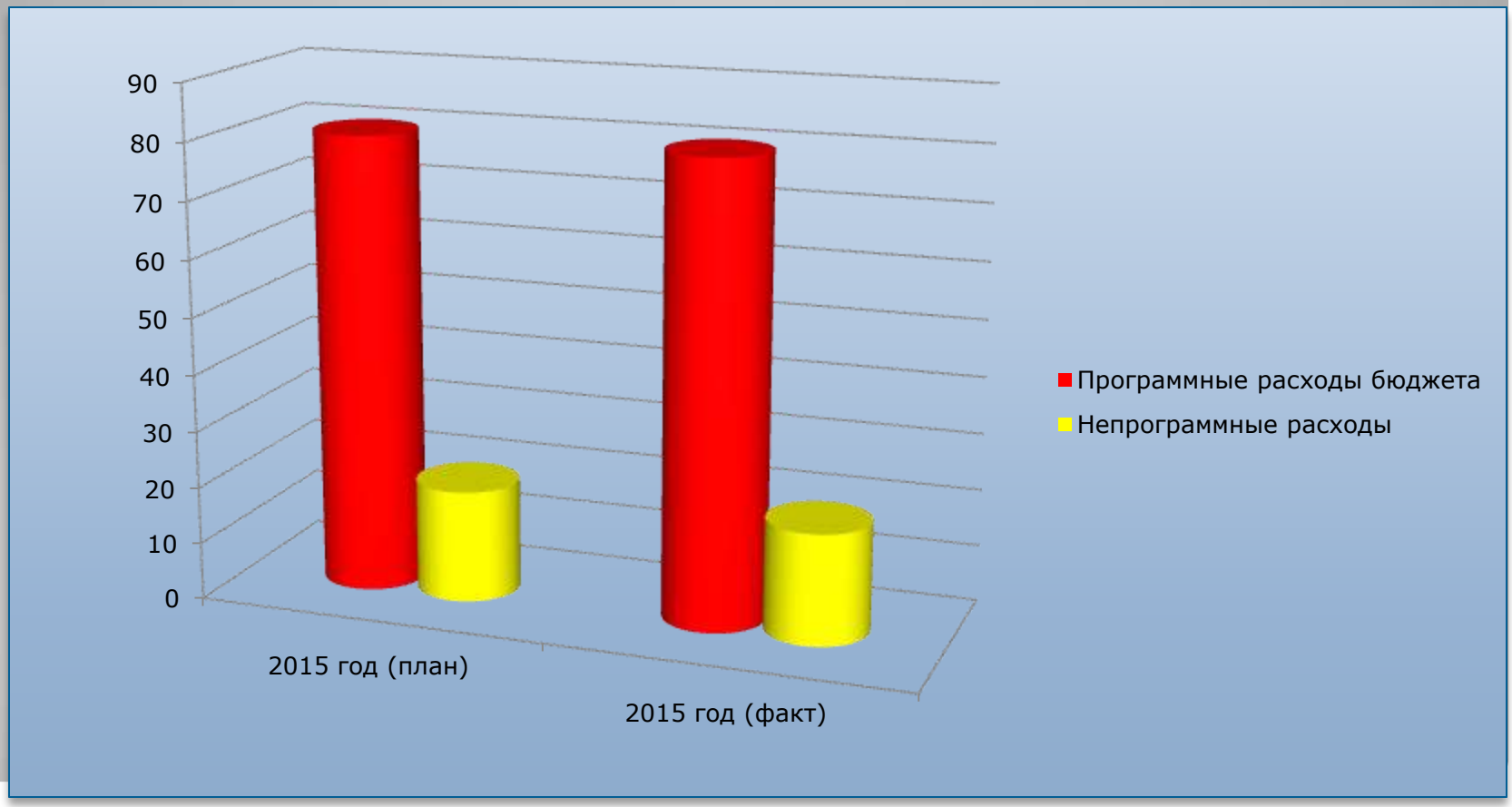

Сколько средств районного бюджета направлено на реализацию муниципальных программ Александровского района

Всего расходы за 2015год: 502,2 млн. рублей

Программные расходы по 7 муниципальным программам:

404,4 млн. рублей (80,5%)

Непрограммные расходы:

97,8 млн. рублей (19,5%)

Исполнение муниципальных программ Александровского района за 2015 год

(тыс. рублей)

Наименование муниципальной программы (	План на 2015 год	Факт за 2015 год	исполнение, %
Муниципальная программа «Развитие системы образования Александровского района» на 2014–2020 годы	316639,9	315625,9	99,7
Муниципальная программа "Развитие культуры Александровского района" на 2014-2020 годы	30370,8	28318,0	93,2
Муниципальная программа "Развитие молодежной политики, физической культуры, спорта и туризма в Александровском районе" на 2014-2020 годы	7983,5	7777,7	97,4
Муниципальная программа "Экономическое развитие Александровского района" на 2014-2020 годы	4267,2	4248,9	99,6
Муниципальная программа "Устойчивое развитие территории Александровского района" на 2014-2020 годы	44818,1	40858,8	91,2
Муниципальная программа "Совершенствование муниципального управления и профилактика правонарушений на территории Александровского района" на 2014-2020 годы	5604,1	5573,0	99,4
Муниципальная программа "Создание условий для развития жилищно-коммунального хозяйства Александровского района" на 2015-2020 годы	2097,0	2097,0	100,0
ИТОГО	411780,6	404499,3	98,2

Динамика муниципального долга Александровского района за 2013 – 2015 годы

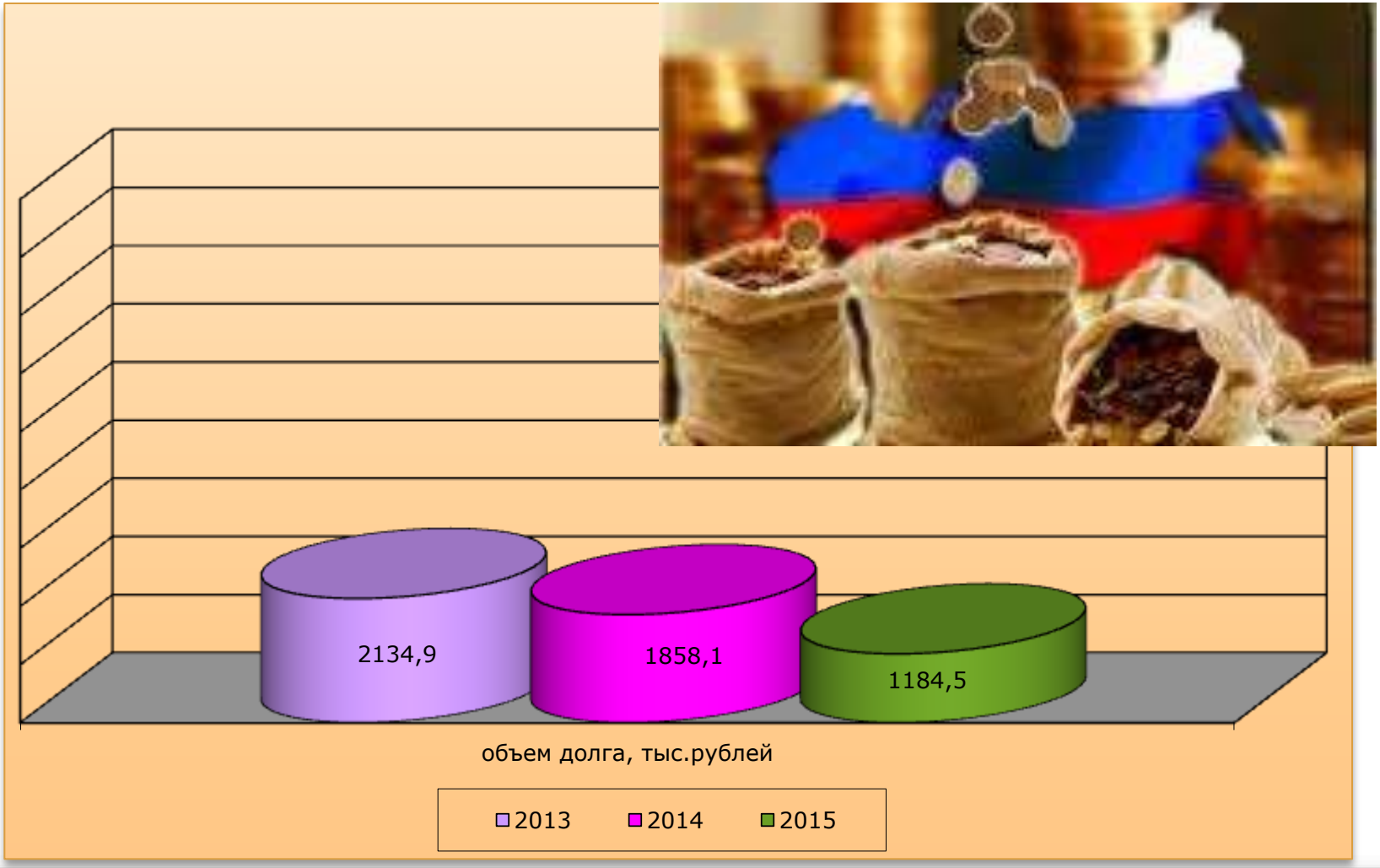

Открытые муниципальные информационные ресурсы

Администрация Александровского района

http: //aleksandrovka/56.ru

Официальный сайт для размещения информации о государственных и муниципальных учреждениях

http: //bus.gov.ru